



Қазақстан Республикасы
Стратегиялық жоспарлау
және реформалар агенттігі
Ұлттық статистика бюросы

Сапа бойынша есеп

2024 жылға

**Қазақстан Республикасындағы
үй шаруашылықтарының өндірістік қызметі**

Мазмұны

S.1 Байланыс деректері

S.2 Өзектілік-кіріспе

S.3 Мета деректерді жаңарту

S.4 Статистикалық ақпаратты ұсыну

S.5 Өлшем бірлігі

S.6 Есепті кезең

S.7 Құқықтық негіз

S.8 Құпиялылық және деректерді қорғау

S.9 Жарияланымдар саясаты

S.10 Тарату жиілігі

S.11 Тарату форматы, қолжетімділік және нақтылық

S.12 Құжаттаманың қолжетімділігі

S.13 Сапаны басқару

S.14 Өзектілік

S.15 Дәлдік және сенімділік (байқау түрін ескеру мен толтырылады)

S.16 Уақыттылық және ұқыптылық

S.17 Салыстырмалылық

S.18 Келісушілік

S.19 Жүктеме

S.20 Деректерді қайта қарау

S.21 Статистикалық деректерді өңдеу

S.22 Ескерту

S.1 Байланыс деректері

S.1.1 Ұйым

Қазақстан Республикасы Стратегиялық жоспарлау және реформалар агенттігінің Ұлттық статистика бюросы. (бұдан әрі - Бюро)

S.1.2 Құрылымдық бөлімше

Еңбек және тұрмыс деңгейі статистикасы департаменті.

S.1.3 Байланыс адамының аты

Жұманова Нағима Асқарқызы

S.1.3.1 Жауапты құрылымдық бөлімше басшысының аты

Белоносова Наталья Евгеньевна

S.1.4 Байланыс адамының пошталық мекенжайы

010000, Астана қ., Мәңгілік Ел 8 көшесі, Министрліктер үйі, 4-кіреберіс

S.1.5 Байланыс адамының электрондық мекенжайы

n.zhumanova@aspire.gov.kz

S.1.6 Байланыс адамының телефоны

+7(7172)749285

S.2 Өзектілік-кіріспе

Байқауды өткізу мақсаты үй шаруашылықтарында тұтыну тауарларын өндіру, үй шаруашылықтарының жер учаскелеріне, ауылшаруашылық малдарын ұстауға жұмсаған шығыстары, республиканың үй шаруашылықтарының ауыл шаруашылығы өнімдерін сатудан және қызметтер көрсетуден түскен табыстары туралы мәліметтерді алу болып табылады.

Үй өндірісі үй шаруашылықтарының есепті кезеңдегі өндірістік қызметінің нәтижесі болып табылатын, өздерінің тұтынуына, сондай-ақ сатуға арналған тауарлардың, өнімдердің және көрсетілетін қызметтердің құнын білдіреді.

Тауарларды, өнімдерді және көрсетілетін қызметтерді өндіру сату бағалары бойынша заттай және құндық көріністе есепке алынады.

Қолдану саласы - ұлттық шоттар жүйесінде үй шаруашылықтар 4

секторының шоттарын құрастыру; тұтыну бағаларының индексі есептеу үшін салмақтау көрсеткіштерін алу; материалдық әл-ауқат деңгейі бойынша халықты бөлу туралы деректерді алу.

Пайдаланушылар - жеке және заңды тұлғалар, мемлекеттік органдар.

Кері байланыс респонденттермен және ресми статистикалық ақпаратты пайдаланушылармен бірыңғай байланыс орталығы бюро 1446 арқылы жүзеге асырылады.

S.3 Мета деректерді жаңарту

S.3.1 Жаңартылған метадеректерді соңғы растау

Қолданылмайды.

S.3.2 Метадеректерді соңғы орналастыруы

Қолданылмайды.

S.3.3 Метадеректердің соңғы жаңаруы

Қолданылмайды.

S.4 Статистикалық ақпаратты ұсыну

S.4.1 Деректерді сипаттау

Үй шаруашылықтарында тұтыну тауарларын өндіру;

Үй шаруашылықтарындағы көрсетілетін қызметтер өндірісі;

Үй шаруашылықтарындағы мал шаруашылығы өнімдерінің өндірісі;

Үй шаруашылықтарында өсімдік шаруашылығы өнімдерін жинау және пайдалану.

S.4.2 Жіктеу жүйесі

Зерттеу жүргізу кезінде мынадай статистикалық жіктеуіштер пайдаланылады:

1) ЭАОЖ-Әкімшілік-аумақтық объектілер жіктеуіші;

2) ЭҚЖЖ-Экономикалық қызмет түрлерінің жалпы жіктеуіші;

Аталған жіктеуіштер Бюросының www.stat.gov.kz интернет ресурсындағы «Басты» беті / «Статистикалық жіктемелер» бөлімінде орналастырылған.

S.4.3 Секторлық қамту

Байқауға халықтың тұрмыс деңгейі бойынша үй шаруашылықтарын іріктемелі зерттеуге қатысатын барлық үй шаруашылықтары жатады.

S.4.4 Анықтаманың статистикалық тұжырымдамалары

Зерттеуге 12000 үй шаруашылығы қатысады.

Бақылау типі - іріктемелі.

Сауал салу «Үй шаруашылықтарының тоқсан сайынғы табыстары мен шығыстарын есепке алу журналы» Д004 нысаны бойынша арнайы дайындалған интервьюерлердің үй шаруашылықтарына баруы арқылы сұхбат жүргізу әдісімен

жүзеге асырылады.

Ұсыну мерзімі – есепті кезеңнен кейінгі айдың 20- күніне дейін.

Нысан 2024 жылы қайта қаралған, Бюро басшысының 2024 жылғы 25 маусымдағы №11 бұйрығымен бекітілген (Қазақстан Республикасының Әділет министрлігінде 2024 жылғы 26 маусымдағы № 34596 болып тіркелді) және Бюроның www.stat.gov.kz интернет-ресурсында «респонденттер үшін» / «2025 жылға арналған статистикалық нысандар» / «Тоқсандық нысандар» бөлімінде қолжетімді.

S.4.5 Статистикалық объект

Үй шаруашылығы

S.4.6 Бас жиынтық (зерттеу бірлігінің іріктеу қағидаты)

Бас жиынтыққа коммуналдық пәтерлерде, жатақханаларда, қарттар мен мүгедектерге арналған интернат-үйлерде, балалар үйлерінде, түрмелерде, қонақүйлерде, діни бірлестіктер мен басқа да ұқсас тұрғын үй-жайларда тұратындарды қоспағанда тұрғын үй-жайлардың барлық типтерінде тұратын үй шаруашылықтары кіреді. Іріктеудің түпкілікті бірлігі ретінде сондай-ақ зерттеу бірлігі де болып табылатын үй шаруашылығы айқындалған.

Үй шаруашылықтарының іріктемелі жиынтығын қалыптастырудың негізгі көзі «Тұрғын үй қорының статистикалық тіркелімі» ақпараттық жүйесі, «е-статистика» интеграцияланған ақпараттық жүйесінің құрамдас бөлігі болып табылады.

Үй шаруашылықтарының іріктемелі жиынтығы іріктемені қалыптастырудың әрбір сатысынан стратификациялау және кездейсоқ іріктеу рәсімдерін пайдалана отырып, іріктеменің екі сатылы ықтимал (кездейсоқ) әдісімен қалыптастырылады. Стратификациялау рәсімі халықты жіктеудің аумақтық ерекшеліктерін нақпа-нақ көрсететін үй шаруашылықтарының көрнекі іріктемелі жиынтығын қалыптастыруға бағытталған

S.4.7 Аумақтық қамту

Қазақстан Республикасы (барлық облыстары, республикалық маңызы бар қалалар мен астана).

S.4.8 Қамту уақыты

2001 жылдан бастап Қазақстан Республикасындағы үй

шаруашылықтарының
қалыптастырылады.

өндірістік

қызметі

S.4.9 Базалық кезең

Өткен жылмен салыстырылады.

S.5 Өлшем бірлігі

Мың қазақ теңгесі

S.6 Есепті кезең

Тоқсан

S.7 Құқықтық негіз

S.7.1 Құқықтық база

1. «Мемлекеттік статистика туралы» Қазақстан Республикасының 2010 жылғы 19 наурыздағы №257-IV Заңы.

2. Белгіленген заңнамалық тәртіппен Бюроның бұйрығымен бекітілген Статистикалық жұмыстардың жоспары.

3. Қазақстан Республикасы Статистика агенттігі төрағасының 2010 жылғы 9 шілдедегі №173 бұйрығымен бекітілген (Қазақстан Республикасының Әділет министрлігінде 2010 жылғы 8 қыркүйекте № 6459 болып тіркелді) респонденттердің алғашқы статистикалық деректерді ұсыну қағидалары.

4. Бюроның басшысымен 2023 жылғы 23 тамыздағы №140 бұйрығымен бекітілген Ресми статистикалық ақпаратты тарату графигі.

5. Қазақстан Республикасы Статистика агенттігі төрағасының 2010 жылғы 20 мамырдағы №113 бұйрығымен бекітілген (Қазақстан Республикасының Әділет министрлігінде 2010 жылғы 10 маусымда № 6283 болып тіркелді) Ресми статистикалық ақпаратты тарату графигінде көзделмеген және респонденттердің алғашқы статистикалық деректерді ұсыну графигіне сәйкес респонденттер ұсынатын алғашқы статистикалық деректер негізінде әзірленген статистикалық ақпаратты өтеусіз негізде беру қағидалары.

6. Қазақстан Республикасы Статистика агенттігі төрағасының 2010 жылғы 2 шілдедегі № 168 бұйрығымен бекітілген (Қазақстан Республикасы Әділет министрлігінде 2010 жылғы 13 тамызда №6388 болып тіркелді) «Деректер базаларын сәйкестендірілмеген түрінде ғылыми мақсаттарда ұсыну және пайдалану қағидалары».

7. Қазақстан Республикасы Ұлттық экономика министрлігі 2015 жылғы 18 желтоқсандағы No778 бұйрығымен бекітілген «Деректер базаларын сәйкестендірілмеген түрінде ғылыми мақсаттарда ұсыну және пайдалану қағидалары».

S.8 Құпиялылық және деректерді қорғау.

S.8.1 Құпиялылық саясаты

1. Мемлекеттік статистика туралы «Қазақстан Республикасының 2010 жылғы 19 наурыздағы» Заңның 8-бабына сәйкес респонденттер ұсынатын деректердің құпиялылығына және қорғалуына кепілдік беріледі.

2. 2015 жылғы 29 қазандағы № 183 Қазақстан Республикасы Кәсіпкерлік кодексінің 28-бабы коммерциялық құпияны құрайтын ақпаратты қорғауды қамтамасыз етеді.

3. Қазақстан Республикасы Стратегиялық жоспарлау және реформалар агенттігі Ұлттық статистика бюросы басшысының 2021 жылғы 10 ақпандағы № 20 бұйрығымен бекітілген Ақпараттық қауіпсіздік саясаты (бұдан әрі – Саясат) Ұлттық статистика Бюроның ақпараттық қауіпсіздігін қамтамасыз ету саласындағы мақсаттарын, міндеттерін, басқару принциптері мен практикалық тәсілдерін айқындайды. Саясаттың негізгі мақсаты ресми статистикалық ақпараттың қолжетімділігін, оның тұтастығы және теңтүпнұсқалығы шартында Ұлттық статистика Бюроның есептеу техникасы құралдарында өңделетін және сақталатын ақпараттың құпиялылығын қамтамасыз ету болып табылады.

S.8.2 Құпиялылық – деректермен жұмыс істеу

Қазақстан Республикасы Ұлттық экономика министрлігі 2015 жылғы 18 желтоқсандағы No778 бұйрығымен бекітілген «Деректер базаларын сәйкестендірілмеген түрінде ғылыми мақсаттарда ұсыну және пайдалану қағидалары».

S.9 Жарияланымдар саясаты

S.9.1 Жарияланым күнтізбесі

2010 жылғы 19 наурыздағы No257 Қазақстан Республикасының «Мемлекеттік статистика туралы» Заңының 26-бабының 1,2-тармағына сәйкес, мемлекеттік статистика органдары пайдаланушыларға сапалы ресми статистикалық ақпаратқа, соның ішінде машинамен оқылатын деректер форматында және статистикалық

әдістемені мемлекеттік статистикалық органдарда оларды интернет-ресурста орналастыру арқылы бір мезгілде қол жеткізуге тең құқықтар береді. Статистикалық жұмыс жоспарында және Ресми статистикалық ақпаратты тарату кестесінде қарастырылған барлық статистикалық ақпарат Бюроның www.stat.gov.kz интернет-ресурсында қолжетімді жерде орналастырылған.

Статистикалық жұмыс жоспары және Ресми статистикалық ақпаратты тарату кестесі Мемлекеттік органдардың интернет-ресурстарының бірыңғай платформасында (МО ИРБП) www.gov.kz «Бюро» / «Басты бет» / «Негізгі құжаттар» бөлімінде қолжетімді.

S.9.2 Графикке қол жеткізу

Ресми статистикалық ақпаратты тарату кестесі Мемлекеттік органдардың интернет-ресурстарының бірыңғай платформасында (МО ИРБП) www.gov.kz «Бюро» / «Басты бет» / «Негізгі құжаттар» бөлімінде қолжетімді.

S.9.3 Пайдаланушы үшін қол жеткізу

Деректер Бюроның www.stat.gov.kz ресми сайтында және «Талдау» taldau.stat.gov.kz ақпараттық-талдау жүйесінде орналастырылған.

S.10 Тарату жиілігі

Тоқсан сайын, жыл сайын

S.11 Тарату форматы, қолжетімділік және нақтылық

S.11.1 Жаңалықтарды жариялау

Баспасөз хабарламасының шығарылымы қарастырылмаған.

S.11.2 Жарияланымдар

1) «Қазақстан Республикасындағы үй шаруашылықтарының өндірістік қызметі» статистикалық бюллетені үй шаруашылығының өндірістік қызмет деректерін қамтиды. Алынған деректерді республика бойынша және өңірлер бөлінісінде бас жиынтыққа тарата отырып, үй шаруашылықтарын іріктеп зерттеу нәтижелері бойынша тоқсандық және жылдық қорытындылар ұсынылды. Бюро Интернет-ресурсында Басты/ Салалар/ Еңбек және табыс / Тұрмыс деңгейі статистика / Электрондық кестелер бөлімінде орналастырылған.

2) «Қазақстандағы халықтың тұрмыс деңгейі» жыл сайынғы статистикалық жинақтың 3 және 4-бөлімдерінде үй шаруашылықтарының өндірістік қызметі туралы жылдық

деректер бар. Ұлттық статистика бюросының Интернет-ресурсында, Ресми статистика – Жарияланымдар - Статистикалық жинақтар бөлімінде орналастырылған.

S.11.3 Онлайндық деректер базасы

«Талдау» АТЖ Ұлттық статистика бюросының ресми сайтында мына сілтеме бойынша орналасқан: Негізгі / Талдау ақпараттық-талдау жүйесі / Негізгі / Тұрмыс деңгейі статистикасы.

S.11.3.1 AC1.Деректер кестесі-кеңестер

Іске асырылмаған.

S.11.4 Микро деректерге қолжетімділік

Микродеректерге қолжетімділік жоқ. Заңның 8-бабының 6-тармағына сәйкес сәйкестендірілмеген түрінде деректер базаларын ұсыну Қазақстан Республикасы Ұлттық экономика министрлігі 2015 жылғы 18 желтоқсандағы №778 бұйрығымен бекітілген «Деректер базаларын сәйкестендірілмеген түрінде ғылыми мақсаттарда ұсыну және пайдалану қағидалары» реттеледі.

S.11.5 Өзгеде

S.11.5.1 AC2. Метадеректер–кеңестер

Іске асырылмаған.

S.12 Құжаттаманың қолжетімділігі

S.12.1 Әдіснама бойынша құжаттама

Тұрмыс деңгейі бойынша үй шаруашылықтарының іріктемелі зерттеуін ұйымдастыру және өткізу әдістемесі Қазақстан Республикасы Ұлттық экономика министрлігі Статистика комитеті төрағасының 2020 жылғы 2 шілдедегі № 31 бұйрығымен бекітілген, Қазақстан Республикасының Әділет министрлігінде 2020 жылғы 3 шілдеде № 20922 болып тіркелді.

Тұрмыс деңгейін зерттеу бойынша үй шаруашылықтары іріктемесін құру әдістемесі Бюро басшысының 2023 жылғы 20 желтоқсандағы №237 бұйрығымен бекітілген;

Барлық әдіснамалар Бюро сайтында www.stat.gov.kz «Негізгі» / «Еңбек және табыс» / «Тұрмыс деңгейі статистикасы» бөлімінде орналастырылған.

S.12.2 Сапа бойынша құжаттама

1. Бюро басшысының 2020 жылғы 16 қарашадағы бұйрығымен бекітілген Сапа саласындағы саясат;

2. Ұлттық статистика бюросының сапа саласындағы мақсаттары, тиісті құрылымдық бөлімшенің сапа саласындағы мақсаттары;

3. Сапа менеджменті жүйесінің құжатталған ақпараты: Сапа бойынша нұсқау; Құжатталған рәсімдер; Нұсқаулықтар; Процесстер карталары;

4. Қазақстан Республикасы Ұлттық экономика министрлігі Статистика комитеті төрағасының 2015 жылғы 30 наурыздағы №53 бұйрығымен бекітілген Мемлекеттік органдардың статистикалық ақпаратты түзу үдерісін сипаттаудың үлгілік әдістемесі;

5. Қазақстан Республикасы Ұлттық экономика министрлігі Статистика комитеті төрағасының 2018 жылғы 23 мамырдағы № 63 бұйрығымен бекітілген Ресми статистикалық ақпараттың сапасын бағалау әдістемесі.

S.13 Сапаны басқару

S.13.1 Сапаны қамтамасыз ету

Тұрмыс деңгейі статистикасы бойынша деректердің сапасы және анықтығы жалпы мақұлданған рәсімдермен құпталады:

- бастапқы есепке алудың негізгі принциптерін сақтау.
- тауарлардың, өнімдердің, көрсетілетін қызметтердің стандартты статистикалық жіктелімін пайдалану;
- алғашқы деректерді жинау мен өңдеу кезеңдерінде бақылаудың барлық схемалары (форматтық-логикалық, арифметикалық) әзірленді және енгізілді;
- алғашқы деректердің анықтығын растау үшін респонденттерден қосымша ақпарат алу мүмкіндігі заңмен бекітілді;
- статистикалық деректерге салыстырмалы талдау жүргізіледі (динамикада);
- іріктемелі жиынтықтарын ротациялау.

S.13.2 Сапаны бағалау

- БҰҰ Еуропалық Экономикалық Комиссиясының Қазақстан Республикасының статистикалық жүйесінің жаһандық бағасы (2008ж., 2017ж.).
- Тұрмыс деңгейі статистикасының әдіснамасы халықаралық салғастырымдылықта, «Қазақстан Республикасындағы үй шаруашылықтарының өндірістік

қызметі» туралы бюллетені негізінде Тәуелсіз Мемлекеттер Достастығының Мемлекетаралық статистикалық комитеті, Еуразиялық экономикалық комиссиясының халықаралық сұрақнамалары толтырылады.

S.14 Өзектілік

S.14.1 Пайдаланушылардың қажеттіліктері

Ақпаратты пайдаланушылар: мемлекеттік органдар, жеке және заңды тұлғалар. Ұлттық шоттар жүйесінде үй шаруашылықтары секторының шоттарын құрастыру; тұтыну бағаларының индексін есептеу үшін салмақтау көрсеткіштерін алу; халықты материалдық әл-ауқат деңгейі бойынша бөлу туралы деректерді алу.

S.14.2 Пайдаланушылардың қанағаттанушылығы

D-004 «Үй шаруашылықтарының тоқсан сайынғы табыстары мен шығыстарын есепке алу журналы» қорытындылары бойынша қалыптастырылған деректерге қанағаттану тұрғысынан пайдаланушыларға сауалнам жүргізілмейді.

Бюро жыл сайын ресми статистикалық ақпаратпен пайдаланушыларға сауалнама жүргізеді пайдаланушының сауалнамасына сәйкес сайтта орналастырылған <https://stat.gov.kz> / «Негізгі» / «Сауалнама» / «Пайдаланушылар сауалнамасы».

S.14.3 Толықтығы/R1.Деректердің толықтығы-үлес

Қолданылмайды.

S.15 Дәлдік және сенімділік байқау түрін ескеру мен толтырылады)

S.15.1 Жалпы дәлдік

Статистикалық бағалау дәлдігінің көрсеткіштері ретінде келесі көрсеткіштер: іріктеменің стандартты қатесі және іріктеменің қатыстық стандартты қатесі қолданылады.

Іріктеменің стандартты қатесі осы параметрдің іріктемелік ортақ мәнінен іріктеме параметрі мәнінің стандартты ауытқуы болып табылады.

Қатыстық стандартты қате бұл бағаланатын статистикалық шаманың ортақ мәніне қатынасы болып табылады.

Іріктеменің стандартты қатесі (SE) – жалпы жиынтықтағы параметрдің нақты мәнінен іріктеме бағалаудың мүмкін болатын ауытқу шамасын көрсетеді.

Іріктеменің стандартты қатесі келесі формула арқылы анықталады:

$$SE = \frac{\delta\sqrt{Deff}}{\sqrt{n}}$$

мұндағы, δ – дисперсия;

$Deff$ – іріктеме дизайнының ықпалы (сәйкесінше қала және ауыл үшін 1.0 және 2.0 құрайды);

n – іріктеме көлемі.

Іріктеменің қатыстық стандартты қатесі (RSE) мына формула бойынша анықталады:

$$RSE = \frac{SE}{\bar{x}}$$

мұндағы, SE – іріктеменің стандартты қатесі;

\bar{x} – қатысты стандартты қатенің шамасын бағалау үшін пайдаланған ауыспалы орта мән. x

Сенімділік бағаларын есептеу көрсеткіштер бойынша жүзеге асырылады-үй шаруашылықтарында тұтыну тауарларын өндіру және тұтастай Қазақстан Республикасы бойынша үй шаруашылықтарының қызметтер көрсетуін өндіру.

2024 жылғы тұрмыс деңгейінің іріктемелі зерттеу нәтижелерін бағалау дәлдігінің көрсеткіштері

	Салыстырмалы стандартты қате, пайызбен
Үй шаруашылықтарында тұтыну тауарларын өндіру	1,4
Үй шаруашылықтары қызметтерін өндіру	2,3

S.15.2 Іріктеме қатесі - индикаторлар/A1.

Қазақстан Республикасы Ұлттық экономика министрлігі Статистика комитеті төрағасының 2023 жылғы «20» желтоқсандағы № 237 бұйрығымен бекітілген Тұрмыс деңгейін зерттеу бойынша үй шаруашылықтары іріктемесін құру әдістемесіне сәйкес статистикалық бағалау дәлдігінің көрсеткіштері ретінде іріктеменің стандартты қатесі және іріктеменің стандартты салыстырмалы қатесі пайдаланылады. Іріктеме көлемі республикалық деңгейде 4%-дан және өңірлік деңгейде 7%-дан аспайтын қатесі бар

нәтижелерді алуды қамтамасыз етеді.

Әрбір стратадағы іріктелген алғашқы іріктемелі бірліктер (бұдан әрі – АІБ) саны және әрбір АІБ-дағы үй шаруашылықтарының саны, сондай-ақ олардың өңірлер бойынша бөлінуі Кестеде келтірілген.

Страталар бойынша алғашқы іріктемелі бірліктердің бөлінуі (қалалық және ауылдық жер)

	Үй шаруашылықтарының саны			АІБ саны		
	барлығы	қалалық жер	ауылдық жер	барлығы	қалалық жер	ауылдық жер
Қазақстан Республикасы	12000	6600	5400	400	220	180
Абай	510	240	270	17	8	9
Ақмола	750	360	390	25	12	13
Ақтөбе	720	360	360	24	12	12
Алматы	480	180	300	16	6	10
Атырау	510	300	210	17	10	7
Батыс Қазақстан	660	240	420	22	8	14
Жамбыл	630	300	330	21	10	11
Жетісу	480	240	240	16	8	8
Қарағанды	630	390	240	21	13	8
Қостанай	780	360	420	26	12	14
Қызылорда	600	240	360	20	8	12
Манғыстау	570	330	240	19	11	8
Павлодар	780	360	420	26	12	14
Солтүстік-Қазақстан	660	270	390	22	9	13
Туркістан	600	210	390	20	7	13
Ұлытау	390	210	180	13	7	6
Шығыс-Қазақстан	480	240	240	16	8	8
Астана қаласы	570	570		19	19	
Алматы қаласы	720	720		24	24	
Шымкент қаласы	480	480		16	16	

S.15.3 Іріктемемен байланысты емес қате

Іріктемемен байланыссыз емес қателерге сараптама талдау жүргізілмейді.

S.15.3.1 Қамту қатесі

Зерттеу барысында тұрғын үйдің табылмауына немесе онда қоныстанбауына немесе үй шаруашылығы зерттеуге қатысудан бас тартуына байланысты үй шаруашылығына сауал жүргізу мүмкін болмайтын жағдайлар орын алуы мүмкін. Зерттеуге қатысудан бас тарту орынсыз құбылыс болып табылады, себебі іріктеменің көлемін қысқартады және негізінен іріктеменің ықтималығы жылыстауының көзі болып табылады және бұрмаланған статистикалық нәтижелерге алып келеді. Деректерді алмау проблемасынан өтудің ең тиімді профилактикасы әрбір жағдайды егжей-тегжейлі құжаттау болып табылады. 2024 жылы зерттеуге қатысудан бас тартуы 2,5%-ды құрайды.

S.15.3.1.1 A2. Қамтуды арттыру-үлес

Қолданылмайды.

S.15.3.1.2 A3. Жалпы бірліктер-арақатынас

Қолданылмайды.

S.15.3.3 Жауап жоқ болу қателері

S.15.3.3.1 A4.Жауап жоқ болу бірлігі–үлесі

Деректерді ала алмау іріктемелі бірлік зерттеуге мүлдем қатыспаған немесе оған ішінара қатысқан жағдайда орын алады. Деректерді толық ала алмау жағдайларының орнын толтыру үшін сол елді мекендегі барлық жауап берген үй шаруашылықтары үшін үлкен салмақтар беру арқылы салмақтарды түзетудің қарапайым сызбасын қолдану ұсынылады. Сол елді мекенде үй шаруашылықтарының барлық сұрақтарына жауап бергендердің салмағы сол бір коэффициентке арттырылады.

S.15.3.3.2 A5.A5.Жауап жоқ болу тармағы – үлесі

Белгілі бір сұрақтар бойынша деректер болмаған жағдайда мәндерді жүктеу (импутациялау) әдісі қолданылады. Бұл әдіс жекелеген позиция бойынша жоқ деректерді аталған объекті бойынша немесе аталған зерттеудің басқа объектілері бойынша қолда бар басқа ақпаратты есепке ала отырып, болжам жасалатын мәндермен алмастыруға негізделген.

S.16 Уақыттылық және ұқыптылық

S.16.1 Уақыттылық

S.16.1.1 TP1.Күтукезеңі–алғашқынәтижелер

«Қазақстан Республикасы үй шаруашылықтарының өндірістік қызметі» электрондық кесте тоқсандағы алғашқы

нәтижелер респонденттер алғашқы статистикалық ақпаратты ұсынғаннан кейін 70-күні жарияланады және түпкілікті болып табылады. Шығарылым күні Статистикалық жұмыстар жоспарында және Ресми статистикалық ақпаратты тарату графигінде жарияланған және бекітілген.

S.16.1.2 TP2.Күту кезеңі–соңғы нәтижелер

Нәтижелер түпкілікті болып табылады.

S.16.2 Ұқыптылық

S.16.2.1 Ұқыптылық/TP3

Деректер Бюро басшысының бұйрығымен бекітілген статистикалық жұмыстар жоспарына және ресми статистикалық ақпаратты тарату кестесіне сәйкес жарияланады.

Нақты және жоспарланған күндер сәйкес келеді, жариялау мерзімдері бұзылған жоқ.

S.17 Салыстырмалылық

S.17.1 Географиялық салыстырмалығы

Қазақстан Республикасы аумақтарының шегінде.

S.17.1.1 Ағындардың айналы статистика бойынша ассиметриясы коэффициент/СС1

Қолданылмайды.

S.17.2 Салыстырылатын уақытша қатарлардың ұзақтылығы/СС2

Үй шаруашылықтарының тамақ өнімдерін тұтынуы динамикалық қатары 2001 жылдан бастап салыстырмалы және үздіксіз.

S.18 Келісушілік

S.18.1 Сыртқы келісушілік, айқасқан

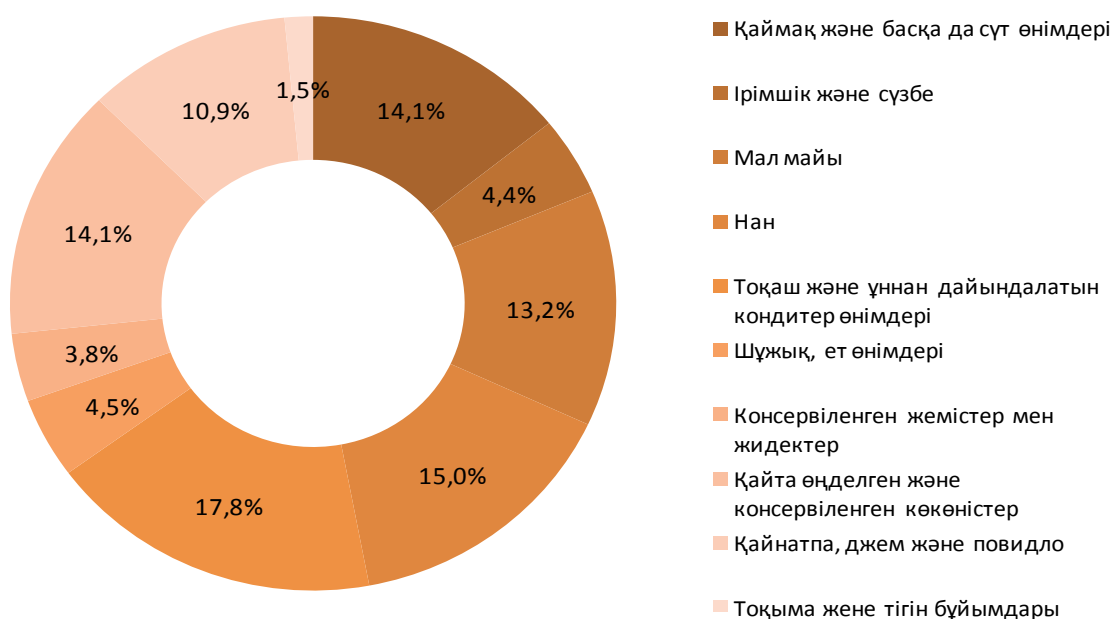
Тұрмыс деңгейін зерттеу бойынша үй шаруашылықтары іріктемесін құру әдістемесі 2010 жылға арналған «Тұрмыс деңгейін бағалау бойынша үй шаруашылықтарын зерттеу үшін жаңа іріктемені әзірлеу» бірлескен экономикалық зерттеу жобасын іске асыру шеңберінде Дүниежүзілік банк сарапшыларының ұсынымдары негізінде әзірленді.

Аталған Әдістеме әлемдік тәжірибеде қабылданған іріктемені құру әдістеріне сәйкес келеді және сапалы статистикалық деректер алуды қамтамасыз етеді.

S.18.2 Ішкі келісушілік

2024 жылға Қазақстан Республикасы бойынша үй шаруашылықтарында өндірілген тұтыну тауарларының құрылымы

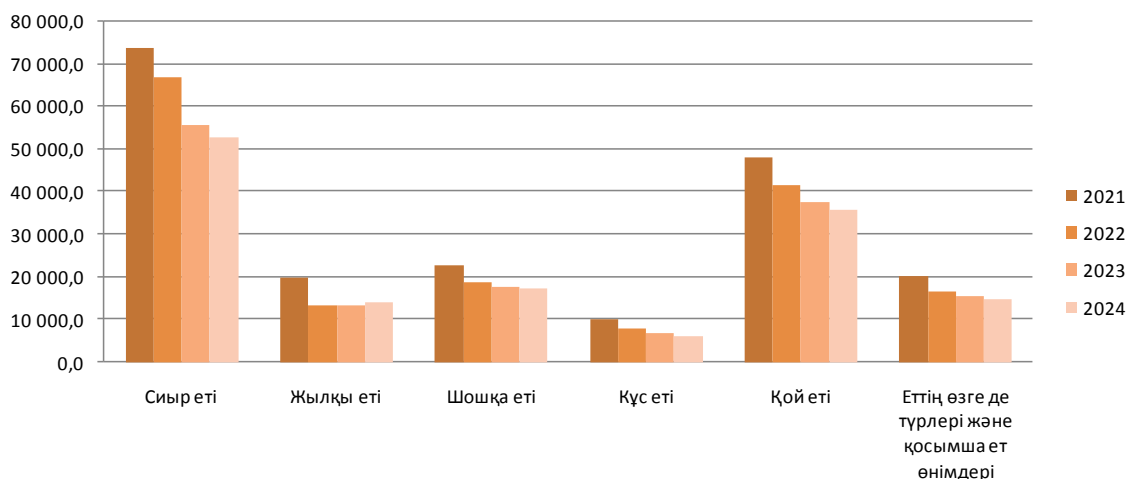
пайызбен



2024 жылғы деректер бойынша үй шаруашылығындағы тұтыну тауарлары өндірісінің құндық құрылымына ең жоғарғы үлес салмағы Тоқаш және ұннан дайындалатын кондитер өнімдері (17,8%), нан өндірісіне (15%), консервіленген қайта өңделген және көкөністерге (14,1%), қаймақ және басқа да сүт өнімдеріне (14,1%) келеді.

2021-2024жж Қазақстан Республикасы бойынша үй шаруашылықтарында мал шаруашылығы өнімдерінің өндірісі

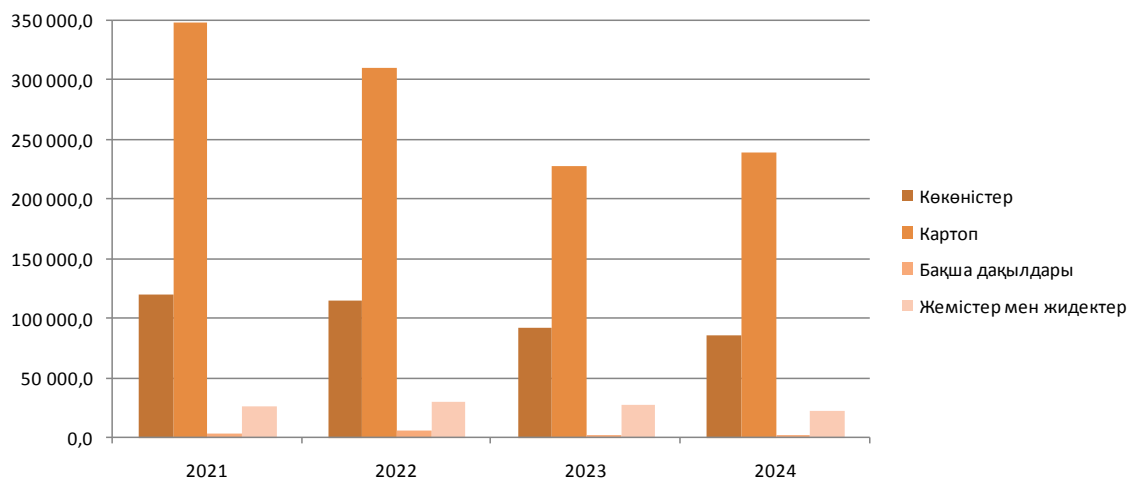
тонна, жылда



2021-2024 жылдары үй шаруашылықтарында мал шаруашылығы өнімдерінің құрылымында сиыр еті мен қой етінің өндірісі басым.

2021-2024жж Қазақстан Республикасы бойынша үй шаруашылықтарында өсімдік шаруашылығы өнімдерін жинау және пайдалану

тонна, жылда



2021-2024 жылдары үй шаруашылықтарында өсімдік шаруашылығы өнімдерін жинау және пайдалану құрылымында картоп жинауы басым.

S.19 Жүктеме

Бір интервьюердің жүктемесі 30 үй шаруашылығы.

S.20 Деректерді қайта қарау

S.20.2 Деректерді қайта қарау/А6

Нысан соңғы рет 2024 жылы қайта қаралды, статистикалық нысан бюросының www.stat.gov.kz интернет-ресурсындағы Негізгі/ Респонденттерге/ 2025 жылғы статистикалық нысандар/ Жылдық нысандар бөлімінде орналастырылған. 2024 жылы ресми статистикалық ақпаратты қайта жариялау болған жоқ.

S.21.1 Бастапқы деректер

Деректер жиынтығы үй шаруашылықтарына сауалнама (сауал салу) жүргізуге негізделген. Сондай-ақ іріктеудің түпкілікті бірлігі ретінде айқындалған үй шаруашылығы зерттеу бірлігі де болып табылады. Осы зерттеу үшін үй шаруашылықтары іріктемені қалыптастырудың әрбір сатысынан стратификациялау және кездейсоқ іріктеу рәсімдерін пайдалана отырып, іріктеменің екі сатылы ықтимал (кездейсоқ) әдісімен қалыптастырылады. Үй шаруашылықтарының іріктемелі жиынтығын қалыптастыру үшін Тұрғын үй қорының тіркелімі ақпараттық база болып табылады. Зерттеу бірлігі ретінде үй шаруашылығы айқындалған, іріктеме көлемі 12 мың үй шаруашылығын (бас жиынтықтан 0,2%) құрайды.

S.21.2 Зерттеу кезеңділігі

Тоқсандық

S.21.3 Алғашқы статистикалық деректерді жинау әдісі (тәсілі)

Деректер жиынтығы үй шаруашылықтарына сауалнама (сауал салу) жүргізуге негізделген. Деректерді жинау Д004 «Үй шаруашылықтарының табыстары мен шығыстары жөніндегі тоқсан сайынғы сұрақнама» статистикалық нысанын толтыру арқылы қағаз жеткізгіште жүзеге асырылады.

S.21.4 Алғашқы статистикалық деректердің анықтығы

Деректерді өңдеу рәсімі деректерді редакциялауды, импутацияны және агрегаттауды қамтиды. Өндеудің бірінші кезеңінде деректер базасын редакциялау және оны жұмыс қалпына келтіру жүзеге асырылады. Ол үшін бақылаудың мынадай түрлері жүргізіледі:

- 1) экстремалдық мәндерді (аутлайерлер) анықтау үшін бақылау. Көрсеткіштердің экстремалдық мәндерінің аясы интервалдан тыс орналасады, оның шекарасы орташа

квадратты ауытқу шамасына көрсеткіштердің орташа мәнінен ауытқуымен айқындалады;

2) сандық көрсеткіштердің ең жоғарғы және ең төменгі мәндері талданады;

3) респонденттерден келіп түскен ақпараттың сапасын бағалау. Осы мақсатпен сұрақнаманың әрбір бөлімінің ішінде логикалық бақылау жүйесі құрылады, ол енгізу қателерін, сондай-ақ үй шаруашылықтары тарапынан болатын тіркеу қателерін жоюға мүмкіндік береді: үй шаруашылықтарының әдеттегідей емес шығыстары (экзотикалық азық-түлік өнімдерін немесе үй жануарларын тамақтандыру үшін қымбат тұратын азық-түлік өнімдерін сатып алу), тұрғын үй алаңы жалпы алаңнан үлкен болмауы тиіс;

4) әр түрлі статистикалық нысандардан алынған ақпараттың логикалық байланысына негізделген бақылау. Екі жақты сұраулардың көмегімен сұрақнамалар арасындағы өзара байланыс тексеріледі, нысандарды толтырудың толықтығы бақыланады.

S.21.5 Импутация-үлесі/A7

Тұрмыс деңгейі бойынша үй шаруашылықтарының іріктемелі зерттеуін ұйымдастыру және өткізу әдістемесіне сәйкес деректерді өңдеудің екінші кезеңі импутация – жетіспейтін жауаптарға шамаларды меншіктеу болып табылады. Тұрмыс деңгейін бағалау бойынша үй шаруашылықтарын зерттеуде зерттеу нысандары, сондай-ақ олардың жекелеген сұрақтары бойынша жауабы жоқтарының белгілі бір пайызы бар. Жауаптардың болмауынан туындайтын қателіктерді болдырмау мақсатында өңдеу кезінде жетіспейтін ақпараттың орнын толтыру басты міндет болып табылады. Тоқсандық сұрақнама болмаған жағдайда оны импутациялау жүргізілмейді, үй шаруашылығы зерттеуден шығарылады және күнделіктегі барлық жазбалар өңдеуге қатыспайды.

S.21.6 Түзету

Деректерді түзету тікелей статистикалық байқау жүргізу кезінде жүзеге асырылады.

S.21.6.1 Маусымдық ауытқуларға түзетулер

Жүргізілмейді.

S.22 Ескерту

Бюро деректердің сапасын қамтамасыз ету және пайдаланушылардың статистикалық деректерге қанағаттанушылығын арттыру бойынша жұмысты тұрақты негізде жүргізеді. Осыған байланысты пайдаланушылардың тұрмыс деңгейі бойынша статистикалық деректеріне қажеттілігін ескере отырып, бұдан әрі деректердің сапасын қамтамасыз ету және деректерді халықаралық деңгейде салыстыруды қамтамасыз ету бойынша жұмыс жалғастырылады.